

Dla zwiększenia bezpieczeństwa przeczytaj uważnie poniższe wskazówki i stosuj się do nich. Prosimy o ostrożność podczas używania noża.

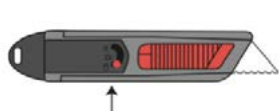
## INSTRUKCJA OBSŁUGI

### Nóż Safe 10

Safe 10 to wyjątkowy nóż z mechanizmem. Gdy nóż nie jest używany, możesz zablokować w nim ostrze. Dzięki temu użytkowanie tego noża staje się bezpieczniejsze. Ponadto wyposażony jest w unikalne ostrze ze specjalnym kształtem zębów, które powodują, że cięcie jest maksymalnie długie. Możesz nim uciąć nawet 2000 kartonów. Jest to jedno z najlepszych ostrzy na rynku. Dodatkowo dla bezpieczeństwa ostrza te posiadają zaokrąglone końcówki.



#### Wymiana ostrza:



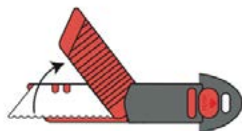
Przesuń suwak blokady mechanizmu do góry



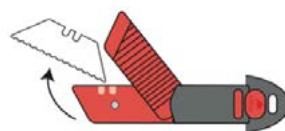
wciśnij przycisk PUSH



jednocześnie pociągnij wewnętrzną część do tyłu, aby ją wyciągnąć



podnieś osłonę ostrza do góry




chwyc za ostrze, zamień je stronami lub wymień ostrze na nowe



włóż ostrze z powrotem do uchwytu, aby wycięcia w ostrzu pasowały w wypustki uchwytu

## INSTRUKCJA OBSŁUGI

Dla zwiększenia bezpieczeństwa przeczytaj uważnie poniższe wskazówki i stosuj się do nich. Prosimy o ostrożność podczas używania noża.



zamknij osłonę ostrza



włóż z powrotem wew. część do rękojeści, tak żeby zatrzasknęła się



nóż jest gotowy do użycia

### Ostrze zapasowe:



SB010SR